


ESTADO ANALÍTICO DEL EJERCICIO DEL PRESUPUESTO DE EGRESOS
CLASIFICACIÓN ADMINISTRATIVA
DEL 1 DE ENERO AL 28 DE FEBRERO DE 2018
PESOS MEXICANOS


CONCEPTO	EGRESOS					SUBEJERCICIO
	APROBADO	AMPLIACIONES/ (REDUCCIONES)	MODIFICADO	DEVENGADO	PAGADO	
	1	2	(3=1+2)	4	5	
RECTORÍA	478,936.51	371,914.92	850,851.43	539,946.49	539,946.49	310,904.94
DIVISIÓN ACADÉMICA DE PROCESOS BIOTECNOLÓGICOS	274,332.73	66,421.95	340,754.68	148,346.63	148,346.63	192,408.05
DIVISIÓN ACADÉMICA DE PROCESOS ALIMENTARIOS	171,155.14	33,936.87	205,092.01	74,444.20	74,444.20	130,647.81
DIVISIÓN ACADÉMICA DE TURISMO	796,607.25	141,858.55	938,465.80	361,664.47	361,664.47	576,801.33
DIVISIÓN ACADÉMICA DE TIC'S	755,703.87	163,210.46	918,914.33	465,183.63	465,183.63	453,730.70
DIVISIÓN ACADÉMICA DE PARAMÉDICOS	251,971.88	74,689.33	326,661.21	151,139.50	151,139.50	175,521.71
DEPARTAMENTO DE RECURSOS HUMANOS	124,511.63	12,906.54	137,418.17	52,472.20	52,472.20	84,945.97
DEPARTAMENTO DE SERVICIOS GENERALES	676,230.67	-16,541.92	659,688.75	365,025.41	365,025.41	294,663.34
DEPARTAMENTO DE RECURSOS MATERIALES	329,477.62	171,072.55	500,550.17	179,959.86	179,959.86	320,590.31
DIRECCIÓN DE GESTIÓN EMPRESARIAL	1,001.00	0.00	1,001.00	0.00	0.00	1,001.00
DIVISIÓN ACADÉMICA DE GASTRONOMÍA	333,747.74	38,620.58	372,368.32	142,564.14	142,564.14	229,804.18
ABOGADO GENERAL	219,446.84	60,126.33	279,573.17	114,955.64	114,955.64	164,617.53
DEPARTAMENTO DE CONTABILIDAD	139,192.17	37,555.03	176,747.20	72,762.66	72,762.66	103,984.54
DEPARTAMENTO DE PROGRAMACIÓN Y PRESUPUESTO	147,757.69	41,056.75	188,814.44	63,853.25	63,853.25	124,961.19
LICENCIATURA EN PROTECCIÓN CIVIL	15,555.00	2,306.89	17,861.89	7,491.89	7,491.89	10,370.00
DIRECCIÓN DE ADMINISTRACIÓN Y FINANZAS	2,964,044.89	-426,968.33	2,537,076.56	467,166.70	467,166.70	2,069,909.86
RESIDENTE DE CALIDAD	93,238.69	22,796.50	116,035.19	45,593.00	45,593.00	70,442.19
DEPARTAMENTO DE EXTENSIÓN UNIVERSITARIA	699,998.39	278,547.12	978,545.51	518,030.38	518,030.38	460,515.13
DEPARTAMENTO DE SERVICIOS ESCOLARES	461,157.42	38,753.05	499,910.47	376,747.04	376,747.04	123,163.43
DIRECCIÓN DE VINCULACIÓN	5,821,411.32	10,335,197.49	16,156,608.81	8,217,008.75	8,217,008.75	7,939,600.06
DEPARTAMENTO DE PLANEACIÓN Y EVALUACIÓN	423,525.69	448,394.83	871,920.52	722,701.18	722,701.18	149,219.34
DIVISIÓN ACADÉMICA DE NEGOCIOS	877,105.91	184,919.38	1,062,025.29	426,345.58	426,345.58	635,679.71

TOTAL DEL GASTO	16,056,110.05	12,080,774.87	28,136,884.92	13,513,402.60	13,513,402.60	14,623,482.32
-----------------	---------------	---------------	---------------	---------------	---------------	---------------


"Bajo protesta de decir verdad declaramos que los Estados Financieros y sus notas, son razonablemente correctos y son responsabilidad del emisor".



L.C.P. LENIN ATOCHA JIMENEZ GRAJALES
JEFE DEL DEPTO. DE PROGRAMACIÓN Y PRESUPUESTO



L.A.E. JAVIER CALDERÓN ORAMAS
DIRECTOR DE ADMINISTRACIÓN Y FINANZAS



DRA. MARI CARMEN BRAVO GUZMAN
RECTORA