


UNIVERSIDAD TECNOLÓGICA DEL USUMACINTA
ESTADO ANÁLITICO DE INGRESOS
DEL 1 DE ENERO AL 31 DE DICIEMBRE DE 2022

Rubro de Ingresos	Ingreso					Diferencia
	Estimado	Ampliaciones y Reducciones	Modificado	Devengado	Recaudado	
	(1)	(2)	(3=1+2)	(4)	(5)	
Impuestos	0.00	0.00	0.00	0.00	0.00	0.00
Cuotas y Aportaciones de seguridad social	0.00	0.00	0.00	0.00	0.00	0.00
Contribuciones de mejoras	0.00	0.00	0.00	0.00	0.00	0.00
Derechos	1,523,498.00	509,657.60	2,033,155.60	2,033,155.60	2,033,155.60	509,657.60
Productos	0.00	4,383.86	4,383.86	4,383.86	4,383.86	4,383.86
Aprovechamientos	0.00	0.00	0.00	0.00	0.00	0.00
Ingresos por Venta de Bienes, Prestación de Servicios y Otros Ingresos	0.00	0.00	0.00	0.00	0.00	0.00
Participaciones, Aportaciones, Convenios, Incentivos Derivados de la Colaboración Fiscal y Fondos Distintos de Aportaciones	35,157,364.00	3,195,856.00	38,353,220.00	38,353,220.00	38,353,220.00	3,195,856.00
Transferencias, Asignaciones, Subsidios y Subvenciones, y Pensiones y Jubilaciones	0.00	0.00	0.00	0.00	0.00	0.00
Ingresos derivados de Financiamientos	0.00	0.00	0.00	0.00	0.00	0.00
Total	36,680,862.00	3,709,897.46	40,390,759.46	40,390,759.46	40,390,759.46	
				Ingresos Excedentes		3,709,897.46

Estado Analítico de Ingresos por Fuente de Financiamiento	Ingreso					Diferencia
	Estimado	Ampliaciones y Reducciones	Modificado	Devengado	Recaudado	
	(1)	(2)	(3=1+2)	(4)	(5)	
Ingresos del Poder Ejecutivo Federal o Estatal y de los Municipios	36,680,862.00	3,709,897.46	40,390,759.46	40,390,759.46	40,390,759.46	3,709,897.46
Impuestos	0.00	0.00	0.00	0.00	0.00	0.00
Cuotas y Aportaciones de Seguridad Social	0.00	0.00	0.00	0.00	0.00	0.00
Contribuciones de Mejoras	0.00	0.00	0.00	0.00	0.00	0.00
Derechos	1,523,498.00	509,657.60	2,033,155.60	2,033,155.60	2,033,155.60	509,657.60
Productos ¹	0.00	4,383.86	4,383.86	4,383.86	4,383.86	4,383.86
Aprovechamientos ²	0.00	0.00	0.00	0.00	0.00	0.00
Participaciones, Aportaciones, Convenios, Incentivos Derivados de la Colaboración Fiscal y Fondos Distintos de Aportaciones	35,157,364.00	3,195,856.00	38,353,220.00	38,353,220.00	38,353,220.00	3,195,856.00
Transferencias, Asignaciones, Subsidios y Subvenciones, y Pensiones y Jubilaciones	0.00	0.00	0.00	0.00	0.00	0.00
Ingresos de los Entes Públicos de los Poderes Legislativo y Judicial, de los Órganos Autónomos y del Sector Paraestatal o Paramunicipal, así como de las Empresas Productivas del Estado	0.00	0.00	0.00	0.00	0.00	0.00
Cuotas y Aportaciones de Seguridad Social	0.00	0.00	0.00	0.00	0.00	0.00
Productos ¹	0.00	0.00	0.00	0.00	0.00	0.00
Ingresos por Venta de Bienes, Prestación de Servicios y Otros Ingresos ³	0.00	0.00	0.00	0.00	0.00	0.00
Transferencias, Asignaciones, Subsidios y Subvenciones, y Pensiones y Jubilaciones	0.00	0.00	0.00	0.00	0.00	0.00
Ingresos Derivados de Financiamiento	0.00	0.00	0.00	0.00	0.00	0.00
Ingresos Derivados de Financiamiento	0.00	0.00	0.00	0.00	0.00	0.00
Total	36,680,862.00	3,709,897.46	40,390,759.46	40,390,759.46	40,390,759.46	
				Ingresos Excedentes		3,709,897.46





¹Incluye intereses que generan las cuentas bancarias de los entes públicos en productos.


²Incluye donativos en efectivo del Poder Ejecutivo, entre otros aprovechamientos.

³Se refiere a los ingresos propios obtenidos por los Poderes Legislativo y Judicial, los Órganos Autónomos y las entidades de la administración pública paraestatal y paramunicipal, por sus actividades diversas no inherentes a su operación que generan recursos y que no sean ingresos por venta de bienes o prestación de servicios, tales como donativos en efectivo, entre otros.

"Bajo protesta de decir verdad declaramos que los Estados Financieros y sus notas, son razonablemente correctos y son responsabilidad del emisor".




L.C. MARCOS ANTONIO ARCOS JIMÉNEZ
JEFE DEL DEPARTAMENTO DE CONTABILIDAD



M.A.P. VÍCTOR ANTONIO CAN IZQUIERDO
DIRECTOR DE ADMINISTRACIÓN Y FINANZAS

P.O.



DRA. ELVA ISABEL GUTIÉRREZ CABRERA
RECTORA