



UNIVERSIDAD TECNOLÓGICA DEL USUMACINTA
ESTADO ANALÍTICO DEL EJERCICIO DEL PRESUPUESTO DE EGRESOS
CLASIFICACION ADMINISTRATIVA
DEL 1 DE ENERO AL 31 DE MARZO DE 2019
PESOS MEXICANOS


CONCEPTO	EGRESOS						SUBEJERCICIO
	1 APROBADO	2 AMPLIACIONES/ (REDUCCIONES)	(3=1+2) MODIFICADO	4 DEVENGADO	5 PAGADO	6=(3-4)	
RECTORIA	977,458.67	159,268.80	1,136,727.47	628,787.01	628,787.01	507,940.46	
DIVISIÓN ACADÉMICA DE PROCESOS BIOTECNOLÓGICOS	608,889.51	-1,044.00	607,845.51	224,384.80	224,384.80	383,460.71	
DIVISIÓN ACADÉMICA DE PROCESOS ALIMENTARIOS	338,440.03	0.00	338,440.03	166,194.04	166,194.04	172,245.99	
DIVISIÓN ACADÉMICA DE TURISMO	1,252,495.14	13,703.73	1,266,198.87	604,245.79	604,245.79	661,953.08	
DIVISIÓN ACADÉMICA DE TIC'S	788,403.54	55,365.37	843,768.91	459,732.84	459,732.84	384,036.07	
DIVISIÓN ACADÉMICA DE PARAMÉDICOS	408,315.34	0.00	408,315.34	177,530.93	177,530.93	230,784.41	
DEPARTAMENTO DE RECURSOS HUMANOS	317,214.82	17,258.20	334,473.02	87,972.84	87,972.84	246,500.18	
DEPARTAMENTO DE SERVICIOS GENERALES	362,868.94	352,924.96	715,793.90	438,970.18	438,970.18	276,823.72	
DEPARTAMENTO DE RECURSOS MATERIALES	285,540.05	325,997.45	611,537.50	473,646.18	473,646.18	137,891.32	
DIRECCIÓN DE GESTIÓN EMPRESARIAL	1,000.00	0.00	1,000.00	0.00	0.00	1,000.00	
DIVISIÓN ACADÉMICA DE GASTRONOMÍA	442,819.11	7,550.21	450,369.32	216,619.96	216,619.96	233,749.36	
ABOGADO GENERAL	349,602.12	17,430.61	367,032.73	183,661.73	183,661.73	183,371.00	
DEPARTAMENTO DE CONTABILIDAD	257,932.82	34,121.14	292,053.96	140,157.17	140,157.17	151,896.79	
DEPARTAMENTO DE PROGRAMACIÓN Y PRESUPUESTO	153,214.14	468.99	153,683.13	71,183.55	71,183.55	82,499.58	
LICENCIATURA EN PROTECCIÓN CIVIL	68,198.34	0.00	68,198.34	1,260.00	1,260.00	66,938.34	
DIRECCIÓN DE ADMINISTRACIÓN Y FINANZAS	5,716,114.07	444,173.38	6,160,287.45	1,355,290.40	1,355,290.40	4,804,997.05	
RESIDENTE DE CALIDAD	153,215.82	11,184.10	164,399.92	81,622.70	81,622.70	82,777.22	
DEPARTAMENTO DE EXTENSIÓN UNIVERSITARIA	825,805.49	144,466.72	970,272.21	569,866.73	569,866.73	400,405.48	
DEPARTAMENTO DE SERVICIOS ESCOLARES	263,089.57	86,529.19	349,618.76	206,918.98	206,918.98	142,699.78	
DIRECCIÓN DE VINCULACIÓN	5,602,157.11	37,271,706.70	42,873,863.81	32,827,520.95	32,827,520.95	10,046,342.86	
DEPARTAMENTO DE PLANEACIÓN Y EVALUACIÓN	228,776.79	1,078,279.78	1,307,056.57	1,160,750.13	1,160,750.13	146,306.44	
DIVISIÓN ACADÉMICA DE NEGOCIOS	1,486,675.57	6,009.37	1,492,684.94	659,604.35	659,604.35	833,080.59	

TOTAL DEL GASTO	20,888,226.99	40,025,394.70	60,913,621.69	40,735,921.26	40,735,921.26	20,177,700.43
-----------------	---------------	---------------	---------------	---------------	---------------	---------------

"Bajo protesta de decir verdad declaramos que los Estados Financieros y sus notas, son razonablemente correctos y son responsabilidad del emisor".


 L.C.P. LENNIN ATOCHA JIMENEZ GRAJALES
 JEFE DEL DEPTO. DE PROGRAMACION Y PRESUPUESTO


 L.A.E. JAVIER CANDEFRON GRAMAS
 DIRECTOR DE ADMINISTRACION Y FINANZAS


 DRA. MARI CARMEN BRAVO GUZMAN
 RECTORA